



POUR UNE OCCLUSION IDÉALE.

 zebris FOR  ceramill®

DES RESTAURATIONS SANS PERTURBATION PAR SIMPLE PRESSION D'UN BOUTON

Zebris for Ceramill peut être utilisé comme arc facial numérique, mais offre également de nombreuses fonctions supplémentaires. Ainsi, le système JMA Optic offre une base pour la majorité des indications, qu'il s'agisse de restaurations individuelles, sans modèle, scannées à l'aide d'un scanner intra-oral, ou de travaux de grande portée ou gouttières. Grâce au transfert automatique des données dans le système Ceramill et le transfert direct résultant dans l'articulateur virtuel, Zebris for Ceramill s'intègre de manière idéale dans le flux de travail quotidien et réduit les retouches manuelles de la restauration. Dans l'ensemble, il en résulte un flux de travail simple et sûr et pouvant être utilisé de manière rentable au quotidien.



- Relevé précis de la situation occlusive individuelle servant de base à quasiment chaque indication dentaire - de la restauration de dent individuelle à l'appareil dentaire
- Flux de travail simple, intuitif et sans fil - intégration rentable aux activités quotidiennes
- Des données fonctionnelles à numérisation précise permettent une prothèse dentaire ajustée tout en réduisant les retouches manuelles sur le patient et en simplifiant la coopération avec le laboratoire



Inscription Essentiel



Inscription Avancé

LE FLUX DE TRAVAIL NUMÉRIQUE

Du cabinet dentaire à la restauration parfaite.

DENTISTE

LABORATOIRE

UNE PROTHÈSE DENTAIRE PARFAITE



1. Relevé de la dynamique du patient
2. Relevé de la situation occlusive
3. Export de données numérique



Un transfert précis, exact et sûr au laboratoire.



Garantit un ajustement optimal.
Quasiment aucune retouche manuelle requise.

« Zebris for Ceramill est facile à manipuler et fournit aussi rapidement d'importants paramètres spécifiques à l'articulation au format numérique qui permettent l'élaboration d'une prothèse adaptée. »

Cabinet dentaire Dr Thilo Prochnow MDSc.
Dentiste sp. CMM
Andreas Schlecht, prothésiste dentaire | pro-dental GmbH
Hückeswagen, Allemagne




« Le relevé exact des mouvements de la mâchoire garantit la précision de l'ajustement individuel et limite nettement les temps de meulage. »

Dr von Sontagh
Hard, Autriche
www.zahnarzt-vonsontagh.at





INFORMATIONS DE COMMANDE

Module de base

Réf.		Désignation	Contenu
221500		Zebris for Ceramill	Arc facial numérique Capteur mandibulaire Chargeur à induction avec câble de charge Pédale de commande IR Mallette de transport Stylet pointeur T Câble USB de transfert des données / de charge, transformateur Logiciel Zebris for Ceramill Fixation para-occlusale Réglette occlusale Zebris Adaptateur de réglette occlusale Zebris

Accessoires

Réf.		Désignation	Contenu
221501		Zebris transfer stand	Réglette occlusale Zebris avec filetage Adaptateur de réglette occlusale Zebris Lot de vis de positionnement Feuille de positionnement
179703		Ceramill M-Pass	Module logiciel pour Ceramill Mind

Consumables

Réf.		Désignation	Contenu
221502		Para-occlusal attachment	Disponible en : 1 unité 10 unités 20 unités
221503		Zebris bitefork	Disponible en : 1 unité 10 unités 20 unités
221504		Zebris bitefork adapter	Disponible en : 1 unité 10 unités 20 unités

AUSTRIA (HEADQUARTERS)

Amann Girrbach AG
Koblach, Austria
Fon +43 5523 62333-105
austria@amanngirrbach.com

GERMANY

Amann Girrbach GmbH
Pforzheim, Germany
Fon +49 7231 957-100
germany@amanngirrbach.com

NORTH AMERICA

Amann Girrbach North America, LP
Charlotte, NC, U.S.A.
Fon +1 704 837 1404
america@amanngirrbach.com

BRAZIL

Amann Girrbach Brasil LTDA
Curitiba, Brasil
Fon +55 41 3287 0897
brasil@amanngirrbach.com

ASIA

Amann Girrbach Asia PTE LTD.
Singapore, Asia
Fon +65 6592 5190
singapore@amanngirrbach.com

CHINA

Amann Girrbach China Co., Ltd.
Beijing, China
Fon +86 10 8886 6064
china@amanngirrbach.com